


Partenaire de vos projets

## Une salle de bains à démaquiller

Louis et Françoise ont trouvé un bel appartement ensoleillé à louer. Seule ombre au tableau : la pièce d'eau sonne faux !

Réalisation A.KERDONCUFF et Ph. QUINTIN - Photos D.GUILLEMAIN D'ÉCHON



AVANT : Entre le rose saumon du carrelage et le bleu layette de la peinture, les années 1950 n'ont pas laissé que de bons souvenirs. Du sol au plafond, la couleur de cet espace était à revoir.

APRÈS : Rien n'a changé... enfin presque. Un coup de baguette très zen dans le cadre d'un budget volontairement limité, pour la simple raison que nous sommes ici dans une location. Secrets d'un relooking express pour créer à moindre frais une atmosphère de douceur et de bien-être.




Photo : Pti. Quentin

Carrelage repeint et sol changé, l'effet est bluffant. Mais pour obtenir ce résultat, il faut être méticuleux. Quant à la baignoire, elle a subi un lifting incroyable !

## 1. Le sol

Pour cacher un sol carrelé suranné, les dalles de sol en polyuréthane sont idéales, car elles ne nécessitent ni dépose de l'ancien carrelage, ni primaire d'accrochage. Seule une colle spéciale suffit à sceller durablement et parfaitement ces dalles sur le support. Ce produit des Sols de Jouy, fabriqué en France, est un isolant phonique et thermique qui ne craint pas l'humidité. Les dalles de 3 mm d'épaisseur se coupent facilement au cutter. Elles existent dans nombreux coloris et effets, type ardoise (comme ici), pierre, parquet... Dalles du Brésil, en résine polyuréthane, 30 x 30, 40 x 40, 60 x 60 ou 30 x 60 cm, 39,90 € le m<sup>2</sup>, **Les Sols de Jouy**.



## 2. Les murs

**A. La colorisation :** après avoir nettoyé et dégraissé votre carrelage, utilisez une résine époxy, type Résinence Color (11 coloris au choix, chez Castorama). Ce produit va colorer votre carrelage et faire office de primaire d'accrochage, afin de faciliter l'application d'une deuxième résine transparente et 100 % étanche, Résinence Déco Revêtement Mural.

**B. L'étanchéité :** Résinence Déco Revêtement Mural est composée de deux pots à mélanger : une résine et un durcisseur. Il suffit d'appliquer ce revêtement transparent et étanche comme une peinture classique sur le carrelage coloré à l'aide d'un pinceau ou d'un rouleau. Attention : le mélange sèche relativement vite, il est donc judicieux de travailler par petite quantité. Résinence Déco Revêtement Mural, brillant ou satiné, 71,50 € le litre (environ 10 m<sup>2</sup>), **Castorama** (photo ci-contre).

Sur les murs et plafonds, utilisation de la peinture **The Little Greene**, teinte shirting, acrylique mat lavable, 63 € le pot de 2,5 l.



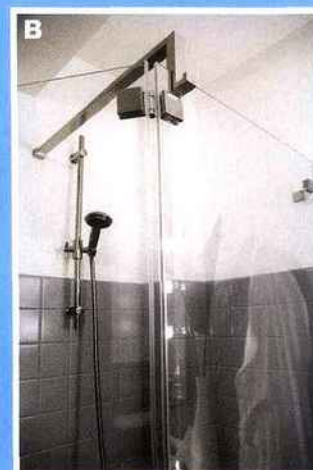
## 3. La baignoire

**A. La rénovation :** Louis a eu recours à « Renovbain », un professionnel de la rénovation de baignoire dont les interventions se font sans démontage et sans casse de carrelage. Dans un premier temps, la baignoire est décapée. Les porosités, rayures ou éclats sont rebouchés. Le technicien applique ensuite un apprêt époxy sur la baignoire. Et en application finale, sept couches successives de résine polyuréthane.

**B. L'écran de baignoire :** Louis s'est fait aider car il vaut mieux être à deux pour le montage et l'installation des différentes pièces qui composent cet élégant et pratique écran de baignoire, modèle « Kinespace » de la marque française **Kinéo**. Contrôlez toujours *in situ* vos marques et repères afin de les ajuster si nécessaire (mur approximatif, rebord de baignoire étroit...). Votre meilleur allié ? Le niveau ! Il ne doit jamais vous quitter.



La surface de la baignoire est éclatante. Durée de vie : 10 ans (sans utiliser de produits abrasifs). Garantie : 2 ans, 613 €. **Renovbain**.




Pare-baignoire avec un volet pivotant à 180°, verre de sécurité de 6 mm, barre de renfort chromée avec patère porte-serviettes, installation réversible, 394 €.

Photo : Ph. Quentin X 3

## La tablette de radiateur, les étagères et la haute colonne apportent des solutions de rangement astucieuses.



Le meuble vasque n'a pas changé, seuls ses boutons d'origine ont été remplacés par un modèle sobre, assorti aux chromes de la robinetterie.



Un meuble de rangement en panneaux mélaminés s'intègre parfaitement dans un espace perdu. Colonne « Jodie », L 32,5 x P 30 x H 197 cm, 59 €, Alinéa. Serviettes et peignoir, Descamps.





Photo : Ph. Quinlin

Des rangements supplémentaires grâce à une tablette « spécial radiateur », 12 x 80 cm, 31 € et ses supports, 26 €, BHV; deux étagères Torana en métal galvanisé brut ou peint époxy noir comme ici, 58 x 18 x 18 cm (poids maximal : 7 kg), 35 €, AM-PM. Produits de bien-être Hugo Boss et Sebastian.

### Astuce chromatique :

Dans une ouverture au carré, constituée de carreaux de verre donnant sur un mur aveugle, est installée une plaque de thermoplastique noir. Des canards customisés de ventouses s'illuminent et changent de couleur.

Canards avec Leds multicolores, 6 € pièce, Alinéa, sur thermoplastique noir (à la découpe), 60 x 60 cm, 20,80 €, BHV.



Sticker « Galets », design Cédric Porchez, 17 €, Nouvelles Images au BHV.



Douchette lumineuse (bleu de 0 °C à 40 °C et rouge de 40 à 55 °C), garantie 10 ans, 35 €, BHV.